

PAREFEUILLEPROVENCEPAREFEUILLEPROVENCEPAREFEUILLEPROVENCEPAREFEUILLEPR
UILLEPROVENCEPAREFEUILLEPROVENCEPAREFEUILLEPROVENCEPAREFEUILLEPROVENCEPAREFEUILLEPROVENCEPAREFEUILLEPROVENCEPAREFEUILLEPROV
EPROVENCEPAREFEUILLEPROVENCEPAREFEUILLEPROVENCEPAREFEUILLEPROVENCEPAREFEUILLEPR
AREFEUILLEPROVENCEPAREFEUILLEPROVENCEPAREFEUILLEPROVENCEPAREFEUILLEPROVEN
PAREFEUILLEPROVENCEPAREFEUILLEPROVENCEPAREFEUILLEPROVENCEPAREFEUILLEPROVENCEPAREFEUILLEPROVENCEPAREFEUILLEPROVENCEPAREFE
AREFEUILLEPROVENCEPAREFEUILLEPROVENCEPAREFEUILLEPROVENCEPAREFEUILLEPROV
EPAREFEUILLEPROVENCEPAREFEUILLEPROVENCEPAREFEUILLEPROVENCEPAREFE
ENCEPAREFEUILLEPROVENCEPAREFEUILLEPROVENCEPAREFEUILLEPROVENCEPAREFEUILLEPROVENCE
LEPROVENCEPAREFEUILLEPROVENCEPAREFEUILLE

COLLECTION 2024

PAREFEUILLEPROVENCEPAREFEUILLEPROVENCEPAREFEUILLEPROVENCEPAREFEUILLEPR
UILLEPROVENCEPAREFEUILLEPROVENCEPAREFEUILLEPROVENCEPAREFEUILLEPROVENCEPAREFEUILLEPROVENCEPAREFEUILLEPROVENCEPAREFEUILLEPROV
EPROVENCEPAREFEUILLEPROVENCEPAREFEUILLEPROVENCEPAREFEUILLEPROVENCEPAREFEUILLEPR
AREFEUILLEPROVENCEPAREFEUILLEPROVENCEPAREFEUILLEPROVENCEPAREFEUILLEPROVEN
PAREFEUILLEPROVENCEPAREFEUILLEPROVENCEPAREFEUILLEPROVENCEPAREFEUILLEPROVENCEPAREFEUILLEPROVENCEPAREFEUILLEPROVENCEPAREFE
AREFEUILLEPROVENCEPAREFEUILLEPROVENCEPAREFEUILLEPROVENCEPAREFEUILLEPROV
EPAREFEUILLEPROVENCEPAREFEUILLEPROVENCEPAREFEUILLEPROVENCEPAREFE
ENCEPAREFEUILLEPROVENCEPAREFEUILLEPROVENCEPAREFEUILLEPROVENCEPAREFEUILLEPROVENCE
LEPROVENCEPAREFEUILLEPROVENCEPAREFEUILLEPROVENCEPAREFEUILLEPROVENCEPAREFEUILLE
FEUILLEPROVENCEPAREFEUILLEPROVENCEPAREFEUILLEPROVENCEPA
CEPAREFEUILLEPROVENCEPAREFEUILLEPROVENCEPAREFEUILLEPROVENCEPAREFEUILLEPROVENCE

CATALOGUE GENERAL
GENERAL CATALOGUE



COLLECTION 2024

Les sols Techniques
Les sols intérieurs
Les sols extérieurs
Les sols extérieurs
en 20 MM
Les Murs







Atelier - Béton - Times Square - Savoie - Zenith - Cortina
Cevennes - Concorde - Massif Central - Courchevel
Estate - Tignes - GMP - Gap - Massif Central
New Port - Serenite - Travertin Antic Mix
Pierre de Travertin - Pierre de Bali
Platine - Pont Du Gard - Prestige



PAREFEUILLE PROVENCE
Votre solution carrelage








Les sols techniques

Technical floors
Svelos tecnicos

| page | |
|-----------|---|
| 4 à 5 | Informations Techniques |
| 6 à 9 | Concorde NEW 45x45 / 60x60  |
| 10 à 11 | Gap 45x45 / 60x60  |
| 104 à 105 | Massif central 45x45 / 30x60  |
| 12 à 17 | Serenite 45x45 / 30x60 / 60x60  |
| 88 à 89 | Serenite Grip 45x45  |
| 18 à 19 | Zenith 45x45 / 60x60  |

Les sols intérieurs

Inside references
Los interiores

| page | |
|---------|---|
| 34 à 39 | Atelier 45x45 / 40x60 / 60x60  |
| 52 à 55 | Béton 45x45 / 30x60 / 60x60  |
| 24 à 25 | Cevennes 19x80 / 30x60  |
| 28 à 29 | Cortina 19x80 |
| 22 à 23 | Courchevel 20x120 |
| 44 à 45 | Estate 45x45 / 60x60  |
| 42 à 43 | Lounge NEW 60x120  |
| 56 à 57 | New Port 45x45 / 60x60  |
| 66 à 69 | Pierre de Travertin 40x60 / 60x60 / 60x120 NEW  |
| 40 à 41 | Platine 45x45 / 60x60  |
| 70 à 71 | Pont Du Gard 30x30  |
| 30 à 33 | Prestige 45x45 / 60x60  |
| 58 à 61 | Saumur 45x45 / 30x60 / 60x60  |
| 26 à 27 | Savoie 19x80 |
| 20 à 21 | Tignes 20x120 |
| 46 à 51 | Times Square 45x45 / 30x60 / 60x60  |
| 62 à 65 | Travertin Antic Mix 40x60 / 60x120 NEW  |

Les sols extérieurs







Outside references
Los exteriores

| page | |
|-----------|--|
| 72 à 73 | Informations Techniques |
| 84 à 87 | Béton Grip 45x45 / 30x60 / 60x60  |
| 76 à 77 | Cevennes Grip 19x80 / 30x60  |
| 80 à 81 | Cortina Grip 19x80 |
| 73 à 75 | Courchevel Grip 20x120 |
| 104 à 105 | Massif central Grip 45x45 / 30x60  |
| 90 à 91 | Pierre de Bali 30x60 |
| 100 à 103 | Pierre de Travertin Grip 40x60 / 60x60 / 60x120 NEW  |
| 106 à 107 | Pont du Gard Grip 30x30 |
| 78 à 79 | Savoie Grip 19x80 |
| 88 à 89 | Serenite Grip 45x45  |
| 82 à 83 | Times Square Ext 45x45  |
| 92 à 95 | Volcan Grip 45x45 / 30x60  |
| 96 à 99 | Travertin Antic Mix Grip 40x60 / 60x120 NEW  |

Les sols extérieurs

Outside references
Los exteriores

en 20 MM

| 108 à 109 Informations techniques 20 mm | |
|---|--|
| 126 à 127 | Eco 60x60  |
| 110 à 111 | GMP 100 60x60  |
| 112 à 113 | GMP 200 60x60  |
| 114 à 115 | GMP 300 60x60  |
| 116 à 117 | GMP 400 40x80 |
| 118 à 119 | GMP 600 40x80 |
| 120 à 121 | GMP 700 60x60  |
| 124 à 125 | Pierre de Travertin Grip 60x60 / 40x80  |
| 122 à 123 | Travertin Antic Mix Grip 60x60 |

Les murs

Wall tiles
Revestimientos

| page | |
|-----------|-------------------------|
| 128 à 129 | Informations Techniques |
| 132 à 133 | Atelier 40x60 |
| 130 à 131 | Cloud 25x75 |

| page | |
|-----------|--------------|
| 134 à 135 | Informations |
| 136 | Notes |

www.parefeuille-provence.com

Retrouvez notre catalogue
sur notre site

Find our catalogue
on our website

Puede encontrar nuestro catalogo en
nuestro sitio web



PDF catalogue 2024

Informations Techniques

Symboles

CLASSEMENT QB UPEC

La norme QB UPEC est une norme française émise par le CSTB

- U** Usure due à la marche
- P** Poinçonnement dû au mobilier et autres objets fixes ou mobiles
- E** comportement à l'Eau
- C** comportement aux agents Chimiques

NORME PEI: résistance à l'abrasion pour les carreaux émaillés

| PEI | Classement U | DESTINATION |
|---------|-----------------|--|
| PEI II | U ₂ | Faible sollicitation, chambre sans accès extérieur |
| PEI III | U ₂₅ | Passage moyen Appartement: salle de bains et chambre sans liaison directe vers l'extérieur Maison individuelle (sauf cuisine) avec accès vers l'extérieur protégé par un tapis |
| PEI IV | U ₃ | Passage intense, toutes pièces de la maison |
| PEI V | U ₃₅ | Passage très intense, sollicitation très forte en habitation et locaux publics |

Le grés cérame émaillé répond aux exigences de la norme NF EN 14411 annexe G/groupe B1a et annexe H/groupe B1b selon les principaux critères suivants.

Résistance à l'abrasion avec méthode d'usure Mazaud pour les carreaux émaillés décorés colorés dans la masse.

| Classement U | DESTINATION |
|----------------|---|
| U ₄ | Parties communes de logements recevant du public, commerces, terrasses publiques. |

Le classement P poinçonnement en fonction de l'utilisation des locaux.

| Classement P | DESTINATION |
|-----------------------------------|---|
| P ₃ | Locaux ou circulent de façon courante des chariots déplacés à la main à l'exclusion des transpalettes ou locaux équipés de sièges à roulettes. |
| P ₄ et P _{4S} | Locaux qui supportent couramment un roulage lourd. Les classements P ₄ et P _{4S} sont attribués en fonction des engins de manutention et des charges lourdes. |

Caractéristiques techniques.

| | | |
|----------------------------------|-------------|-------------------|
| Absorption d'eau E% | B1a ≤ 0,5% | B1b 0,5% < E ≤ 3% |
| Caractéristiques dimensionnelles | NF EN ISO | 10545-2 |
| Résistance à l'abrasion | NF EN ISO | 10545-7 |
| Résistance aux cycles gel-dégel | NF EN ISO | 10545-12 |
| Résistance aux acides bases p. | NF EN ISO | 10545-13 |
| Résistance aux produits tachants | NF EN ISO | 10545-14 |
| Réaction au feu | A1 decision | 96/603/CEE |



Bicuisson pour carrelages de mur
Bicottura per rivestimento
Double firing for wall tiles
Bicocción para revestimientos



Carrelages de mur
Rivestimento
Wall tiles
Revestimientos



Résistance à l'abrasion (PEI) du matériel selon la norme EN ISO 10545-7
Classe di resistenza all'abrasione (PEI) del materiale secondo la norma EN ISO 10545-7
The abrasion resistance classification (PEI) is established in conformity to norm EN ISO 10545-7
Resistencia a la abrasion (PEI) del material segun la norma EN ISO 10545-7



Résistance à la glissance
Fattore di resistenza alla scivolosità
Anm-skeed resistance grade
Resistencia al agarre



Matériel conforme à la norme EN ISO 10545-12 produit ingélicif
Materiale conforme alla norma EN ISO 10545-12
Material in conformity to norm EN ISO 10545-12
Material conforme a la norma EN ISO 10545-12



Certifié par le CSTB
Certificato dal CSTB
Certified by the CSTB
Certificado por el CSTB



Nouveautés dans la gamme
Novità di gamma
New product in our range
Novedad en la gama



* Information sur le niveau d'émission de substances volatiles dans l'air intérieur, présentant un risque de toxicité par inhalation, sur une échelle de classe allant de A+ (très faibles émissions) à C (fortes émissions).

* Information on the emission level of volatile substances in indoor air, presenting a risk of inhalation, on a scale ranging from Class A+ (very low emissions) to C (high emissions).



Masse colorée
Color body
Colorato in massa
Masa coloreada



Rectifié
Rectified
Rettificato
Rectificado



Salle de bain
Bagno
Bathroom
Cuarto de baño



Mur cuisine
Muro cucina
Wall kitchen
Pared cocina



Résistance chimique
Resistenza chimica
Chemical resistance
Resistencia quimicas



Facile à nettoyer
Facile da pulire
Easy to clean
Facil de limpiar



Résistance aux tâches
Resistenza alle macchie
Resistant to staining
Resistencia a las manchas



L'épaisseur moyenne est de:


| | | | |
|----------------|------------|--------|-------------|
| 25x75 | = 8,3 mm | 40x60 | = 10 mm |
| 30x30 et 34x34 | = 8 mm | 60x60 | = 9 à 10 mm |
| 45x45 | = 8 à 9 mm | 19x80 | = 10 mm |
| 30x60 | = 8 à 9 mm | 20x120 | = 9 mm |

Conseil de pose

En cas de pose décalée, nous vous conseillons de poser les carreaux 30x60 - 40x60 - 19x80 - 20x120 cm suivant un calepinage 1/3 - 2/3 maximum.

Pour une pose facile des longs et grands formats, l'utilisation des croisillons et systèmes autonivelants est conseillée pour obtenir une mise à niveau parfaite des carreaux.





60x60 BLANC 



60x60 GRIS 



60x60 BEIGE 



60x60 ACIER 



60x60 CONCORDE GRIS






PIÈCES SPÉCIALES / SPECIAL PIECES / PARTES ESPECIALES

8x45 / 3"x18"
8x60 / 3"x24"



PLINTHE
SKIRTING
RODAPIE

FORMAT - SIZE - FORMATO

| |  |  |  |  |  |
|-------|---|---|---|---|---|
| 60x60 | 3 | 1,11 | 23,50 | 44,40 | 940 |
| 45x45 | 7 | 1,45 | 24,50 | 75,40 | 1294 |
| 8x45 | 20 | - | 15,00 | - | - |
| 8x60 | 12 | - | 13,00 | - | - |



45x45 BLANC  U₄ P₃ E₃ C₂



45x45 GRIS  U₄ P₃ E₃ C₂



45x45 BEIGE  U₄ P₃ E₃ C₂



45x45 ACIER  U₄ P₃ E₃ C₂



45x45 CONCORDE BLANC






PIÈCES SPÉCIALES / SPECIAL PIECES / PARTES ESPECIALES

8x45 / 3"x18"
8x60 / 3"x24"



PLINTHE
SKIRTING
RODAPIE

FORMAT - SIZE - FORMATO


| |  |  |  |  |  |
|-------|---|---|---|---|---|
| 60x60 | 3 | 1,11 | 23,50 | 44,40 | 940 |
| 45x45 | 7 | 1,45 | 24,50 | 75,40 | 1294 |
| 8x45 | 20 | - | 15,00 | - | - |
| 8x60 | 12 | - | 13,00 | - | - |



60x60 GRIS
 U₄ P₄ E₃ C₂

45x45 GRIS  U₄ P₄ E₃ C₂



60x60 BEIGE
 U₄ P₄ E₃ C₂

45x45 BEIGE  U₄ P₄ E₃ C₂



60x60 ANTHRACITE
 U₄ P₄ E₃ C₂

45x45 ANTHRACITE  U₄ P₄ E₃ C₂



60x60 TAUPE
 U₄ P₄ E₃ C₂

45x45 TAUPE  U₄ P₄ E₃ C₂



Existe version extérieur / outside / exterior
R11 en 20 MM
GMP 200 page 112






PIÈCES SPÉCIALES / SPECIAL PIECES / PARTES ESPECIALES

8x45 / 3"x18"
8x60 / 3"x24"



PLINTHE
SKIRTING
RODAPIE

FORMAT - SIZE - FORMATO

| |  |  |  |  |  |
|-------|---|---|---|---|---|
| 60x60 | 3 | 1,11 | 23,50 | 44,40 | 940 |
| 45x45 | 6 | 1,25 | 23,70 | 65,00 | 1247 |
| 8x45 | 18 | - | 15,00 | - | - |
| 8x60 | 12 | - | 13,00 | - | - |



60x60 GRAPHITE  U₄ P₄ E₃ C₂



30x60 GRAPHITE  U₄ P₃ E₃ C₂



45x45 GRAPHITE  U₄ P₄ E₃ C₂






PIÈCES SPÉCIALES / SPECIAL PIECES / PARTES ESPECIALES

8x45 / 3"x18"
8x60 / 3"x24"



PLINTHE
SKIRTING
RODAPIE

FORMAT - SIZE - FORMATO

| |  |  |  |  |  |
|-------|---|---|---|---|---|
| | PC | MQ | KG | MQ PAL | KG PAL |
| 60x60 | 3 | 1,11 | 23,50 | 44,40 | 940 |
| 30x60 | 8 | 1,44 | 29,00 | 69,12 | 1414 |
| 45x45 | 6 | 1,25 | 23,70 | 65,00 | 1247 |
| 8x60 | 12 | - | 13,00 | - | - |
| 8x45 | 18 | - | 15,00 | - | - |



60x60 SERENITE GRAPHITE




60x60 GRIS  U₄ P₄ E₃ C₂



30x60 GRIS  U₄ P₃ E₃ C₂




60x60 SABLE  U₄ P₄ E₃ C₂



30x60 SABLE  U₄ P₃ E₃ C₂



45x45 GRIS  U₄ P₄ E₃ C₂



45x45 SABLE  U₄ P₄ E₃ C₂

Existe version extérieur / outside / exterior
R11 45x45 GRIS

PIÈCES SPÉCIALES / SPECIAL PIECES / PARTES ESPECIALES

8x45 / 3"x18"
8x60 / 3"x24"



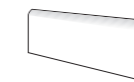
PLINTHE
SKIRTING
RODAPIE

| FORMAT - SIZE - FORMATO | PC | MQ | KG | MQ PAL | KG PAL |
|-------------------------|----|------|-------|--------|--------|
| 60x60 | 3 | 1,11 | 23,50 | 44,40 | 940 |
| 30x60 | 8 | 1,44 | 29,00 | 69,12 | 1414 |
| 45x45 | 6 | 1,25 | 23,70 | 65,00 | 1247 |
| 8x60 | 12 | - | 13,00 | - | - |
| 8x45 | 18 | - | 15,00 | - | - |

Existe version extérieur / outside / exterior
R11 45x45 GRIS

PIÈCES SPÉCIALES / SPECIAL PIECES / PARTES ESPECIALES

8x45 / 3"x18"
8x60 / 3"x24"



PLINTHE
SKIRTING
RODAPIE


| FORMAT - SIZE - FORMATO | PC | MQ | KG | MQ PAL | KG PAL |
|-------------------------|----|------|-------|--------|--------|
| 60x60 | 3 | 1,11 | 23,50 | 44,40 | 940 |
| 30x60 | 8 | 1,44 | 29,00 | 69,12 | 1414 |
| 45x45 | 6 | 1,25 | 23,70 | 65,00 | 1247 |
| 8x60 | 12 | - | 13,00 | - | - |
| 8x45 | 18 | - | 15,00 | - | - |



60x60 TAUPE U₄ P₄ E₃ C₂



30x60 TAUPE U₄ P₃ E₃ C₂



45x45 TAUPE U₄ P₄ E₃ C₂

PIÈCES SPÉCIALES / SPECIAL PIECES / PARTES ESPECIALES

8x45 / 3"x18"
8x60 / 3"x24"



PLINTHE
SKIRTING
RODAPIE

FORMAT - SIZE - FORMATO

| 60x60 | 3 | 1,11 | 23,50 | 44,40 | 940 |
|-------|----|------|-------|-------|------|
| 30x60 | 8 | 1,44 | 29,00 | 69,12 | 1414 |
| 45x45 | 6 | 1,25 | 23,70 | 65,00 | 1247 |
| 8x60 | 12 | - | 13,00 | - | - |
| 8x45 | 18 | - | 15,00 | - | - |



60x60 SERENITE TAUPE



60x60 GRIS
U₄ P₄ E₃ C₂



45x45 GRIS U₄ P₄ E₃ C₂



60x60 GREIGE
U₄ P₄ E₃ C₂




45x45 GREIGE U₄ P₄ E₃ C₂




60x60 ANTHRACITE
U₄ P₄ E₃ C₂



45x45 ANTHRACITE U₄ P₄ E₃ C₂



60x60 TAUPE
U₄ P₄ E₃ C₂



45x45 TAUPE U₄ P₄ E₃ C₂






PIÈCES SPÉCIALES / SPECIAL PIECES / PARTES ESPECIALES

8x45 / 3"x18"
8x60 / 3"x24"



PLINTHE
SKIRTING
RODAPIE

FORMAT - SIZE - FORMATO

| |  |  |  |  |  |
|-------|---|---|---|---|---|
| 60x60 | 3 | 1,11 | 23,50 | 44,40 | 940 |
| 45x45 | 6 | 1,25 | 23,70 | 65,00 | 1247 |
| 8x45 | 18 | - | 15,00 | - | - |
| 8x60 | 12 | - | 13,00 | - | - |



60x60 ZENITH GREIGE

Tignes

20x120 / 8"x48"

VIEUX CHÊNE

PEI
IV



GRIS

PEI
IV



PEUPLIER

PEI
V



PIÈCES SPÉCIALES / SPECIAL PIECES / PARTES ESPECIALES

10x120 / 4"x48"



PLINTHE
SKIRTING
RODAPIE

Designé par Parefeuille, fabriqué en Italie

FORMAT - SIZE - FORMATO

| | PC | MQ | KG | MO PAL | KG PAL |
|--------|----|------|-------|--------|--------|
| 20x120 | 4 | 0,97 | 19,00 | 46,56 | 935 |
| 10x120 | 8 | - | 19,00 | - | - |



20x120 TIGNES VIEUX CHÊNE

Courchevel

20x120 / 8"x48"

NOISETTE

PEI IV



BEIGE

PEI IV



BLANC

PEI V



GRIS

PEI IV



20x120 COURCHEVEL BEIGE

Designé par Parefeuille, fabriqué en Italie

PIÈCES SPÉCIALES / SPECIAL PIECES / PARTES ESPECIALES

10x120 / 4"x48"



PLINTHE
SKIRTING
RODAPIE

Existe version extérieure / outside / exterior
R11

FORMAT - SIZE - FORMATO

| | PC | MQ | KG | MQ PAL | KG PAL |
|--------|----|------|-------|--------|--------|
| 20x120 | 4 | 0,97 | 19,00 | 46,56 | 935 |
| 10x120 | 8 | - | 19,00 | - | - |

30x60 / 12"x24" - 19x80 / 7,6"x32"

19x80 CHÊNE



30x60 CHÊNE



PEI IV

U₃ P₃ E₃ C₂

30x60 NATURE



PEI IV

U_{3S} P₃ E₃ C₂

19x80 NATURE




PEI V

19x80 GRIS




30x60 GRIS



PEI IV

U₃ P₃ E₃ C₂

30x60 MUSCADE



PEI IV

U₃ P₃ E₃ C₂

19x80 MUSCADE



PEI IV

Existe version extérieur / outside / exterior
R11

PIÈCES SPÉCIALES / SPECIAL PIECES / PARTES ESPECIALES

9,5x60 / 3,8"x24"
9,5x80 / 3,8"x32"



PLINTHE
SKIRTING
RODAPIE

FORMAT - SIZE - FORMATO

| | PC | MO | KG | MO PAL | KG PAL |
|--------|----|------|-------|--------|--------|
| 19x80 | 9 | 1,40 | 25,00 | 67,20 | 1220 |
| 30x60 | 9 | 1,66 | 27,00 | 79,68 | 1321 |
| 9,5x80 | 12 | - | 18,00 | - | - |
| 9,5x60 | 12 | - | 13,70 | - | - |



30x60 CEVENNES MUSCADE

19x80 / 7,6"x32"



TECK

PEI IV



NOYER

PEI IV



ERABLE

PEI V



HETRE

PEI IV



Existe version extérieur / outside / exterior
R11

PIÈCES SPÉCIALES / SPECIAL PIECES / PARTES ESPECIALES

9,5x80 / 3,8"x32"



PLINTHE
SKIRTING
RODAPIE

FORMAT - SIZE - FORMATO

| | PC | MQ | KG | MO PAL | KG PAL |
|--------|----|------|-------|--------|--------|
| 19x80 | 9 | 1,40 | 25,00 | 67,20 | 1220 |
| 9,5x80 | 12 | - | 18,00 | - | - |

19x80 SAVOIE TECK



Existe version extérieur / outside / exterior
R11

PIÈCES SPÉCIALES / SPECIAL PIECES / PARTES ESPECIALES

9,5x80 / 3,8"x32"



PLINTHE
SKIRTING
RODAPIE

FORMAT - SIZE - FORMATO

| | PC | MQ | KG | MO PAL | KG PAL |
|--------|----|------|-------|--------|--------|
| 19x80 | 9 | 1,40 | 25,00 | 67,20 | 1220 |
| 9,5x80 | 12 | - | 18,00 | - | - |

19x80 CORTINA BEIGE

Prestige

60x60 / 24"x24"



60x60 PLOMB



60x60 GRIS



60x60 CREME



60x60 TAUPE

PIÈCES SPÉCIALES / SPECIAL PIECES / PARTES ESPECIALES

9,5x60 / 3"x24"



PLINTHE
SKIRTING
RODAPIE

FORMAT - SIZE - FORMATO

| | PC | MQ | KG | MO PAL | KG PAL |
|--------|----|------|-------|--------|--------|
| 60x60 | 3 | 1,08 | 22,81 | 34,56 | 750 |
| 9,5x60 | 12 | - | 13 | - | - |



60x60 PRESTIGE TAUPE

Prestige

FABRIQUÉ DANS
NOS USINES
FRANÇAISES

45x45 / 18"x18"



PLOMB U₃ P₃ E₃ C₂

PEI
IV



GRIS U₃ P₃ E₃ C₂

PEI
IV



CREME U₃₅ P₃ E₃ C₂

PEI
V



TAUPE U₃ P₃ E₃ C₂

PEI
IV



PIÈCES SPÉCIALES / SPECIAL PIECES / PARTES ESPECIALES

8x45 / 3"x18"



PLINTHE
SKIRTING
RODAPIE

FORMAT - SIZE - FORMATO

| 45x45 | 7 | 1,45 | 24,50 | 75,40 | 1294 |
|-------|----|------|-------|-------|------|
| 8x45 | 20 | - | 15,00 | - | - |

45x45 PRESTIGE PLOMB




60x60 CUIVRE



40x60 CUIVRE










45x45 CUIVRE



MOSAIQUE 30x30 (5x5) ATELIER CUIVRE

PIÈCES SPÉCIALES / SPECIAL PIECES / PARTES ESPECIALES

8x45 / 3"x18"  PLINTHE
9,5x60 / 3,8"x24"  SKIRTING
RODAPIE


| FORMAT - SIZE - FORMATO |  |  |  |  |  |
|-------------------------|---|---|---|---|---|
| 45x45 | 7 | 1,45 | 24,50 | 75,40 | 1294 |
| 40x60 | 5 | 1,20 | 25,00 | 57,60 | 1225 |
| 60x60 | 3 | 1,11 | 23,50 | 44,40 | 940 |
| 8x45 | 20 | - | 15,00 | - | - |
| 9,5x60 | 12 | - | 13,70 | - | - |
| 30x30 Mosaïque | 6 | - | 10,10 | - | - |



45x45 ATELIER CUIVRE




60x60 CARBONE



40x60 CARBONE










45x45 CARBONE



MOSAIQUE 30x30 (5x5) ATELIER CARBONE

PIÈCES SPÉCIALES / SPECIAL PIECES / PARTES ESPECIALES

8x45 / 3"x18"  PLINTHE
9,5x60 / 3,8"x24"  SKIRTING
RODAPIE

| FORMAT - SIZE - FORMATO |  |  |  |  |  |
|-------------------------|---|---|---|---|---|
| 45x45 | 7 | 1,45 | 24,50 | 75,40 | 1294 |
| 40x60 | 5 | 1,20 | 25,00 | 57,60 | 1225 |
| 60x60 | 3 | 1,11 | 23,50 | 44,40 | 940 |
| 8x45 | 20 | - | 15,00 | - | - |
| 9,5x60 | 12 | - | 13,70 | - | - |
| 30x30 Mosaïque | 6 | - | 10,10 | - | - |



60x60 ATELIER CARBONE, 30x30 MOSAIQUE ATELIER CARBONE




60x60 ACIER



40x60 ACIER




45x45 ACIER








MOSAIQUE 30x30 (5x5) ATELIER ACIER



PIÈCES SPÉCIALES / SPECIAL PIECES / PARTES ESPECIALES

8x45 / 3"x18"  PLINTHE
9,5x60 / 3,8"x24"  SKIRTING
RODAPIE

| FORMAT - SIZE - FORMATO |  |  |  |  |  |
|-------------------------|---|---|---|---|---|
| 45x45 | 7 | 1,45 | 24,50 | 75,40 | 1294 |
| 40x60 | 5 | 1,20 | 25,00 | 57,60 | 1225 |
| 60x60 | 3 | 1,11 | 23,50 | 44,40 | 940 |
| 8x45 | 20 | - | 15,00 | - | - |
| 9,5x60 | 12 | - | 13,70 | - | - |
| 30x30 Mosaïque | 6 | - | 10,10 | - | - |



60x60 GRIS
U₃ P₃ E₃ C₂

45x45 GRIS U₃ P₃ E₃ C₂



60x60 BEIGE
U₃ P₃ E₃ C₂

45x45 BEIGE U₃ P₃ E₃ C₂



60x60 ACIER

45x45 ACIER



60x60 CUIVRE

45x45 CUIVRE






PIÈCES SPÉCIALES / SPECIAL PIECES / PARTES ESPECIALES

8x45 / 3"x18"
9,5x60 / 3,8"x24"



PLINTHE
SKIRTING
RODAPIE

FORMAT - SIZE - FORMATO

| |  |  |  |  |  |
|--------|---|---|---|---|---|
| 45x45 | 7 | 1,45 | 24,50 | 75,40 | 1294 |
| 60x60 | 3 | 1,11 | 23,50 | 44,40 | 940 |
| 8x45 | 20 | - | 15,00 | - | - |
| 9,5x60 | 12 | - | 13,70 | - | - |

Aspect "mat brillant"
Matt shiny look
Aspecto "mat brillante"



45x45 PLATINE CUIVRE

Lounge

60x120 / 24"x48"



ACIER U₃₅ P₃ E₃ C₂



GRIS U₃₅ P₃ E₃ C₂



SABLE U₃₅ P₃ E₃ C₂

PIÈCES SPÉCIALES / SPECIAL PIECES / PARTES ESPECIALES

7x60 / 3"x24"



PLINTHE
SKIRTING
RODAPIE

Designé par Parefeuille, fabriqué dans notre groupe en Italie.

FORMAT - SIZE - FORMATO

| 60x120 | 2 | 1,44 | 29,70 | 51,84 | 1095 |
|--------|----|------|-------|-------|------|
| 7x60 | 20 | - | 19 | - | - |



60X120 LOUNGE GRIS

60x60 / 24"x24" - 45x45 / 18"x18"
60x60 ANTHRACITE



45x45 ANTHRACITE * 

60x60 TAUPE  U₃ P₃ E₃ C₂



45x45 TAUPE  U₃ P₃ E₃ C₂ 

60x60 GRIS  U₃ P₃ E₃ C₂



45x45 GRIS  U₃ P₃ E₃ C₂ * 

60x60 BEIGE  U₃₅ P₃ E₃ C₂



45x45 BEIGE  U₃₅ P₃ E₃ C₂ 

60x60 BLANC  U₃₅ P₃ E₃ C₂








45x45 BLANC  U₃₅ P₃ E₃ C₂ 

* Les 45x45 ANTHRACITE et GRIS sont disponibles en version grip R11/C

PIÈCES SPÉCIALES / SPECIAL PIECES / PARTES ESPECIALES

9,5x60 / 3,8"x24"  PLINTHE
8x45 / 3"x18" SKIRTING
RODAPIE


| FORMAT - SIZE - FORMATO |  |  |  |  |  |
|-------------------------|---|---|---|---|---|
| 60x60 | 3 | 1,11 | 23,50 | 44,40 | 940 |
| 45x45 | 7 | 1,45 | 24,50 | 75,40 | 1294 |
| 9,5x60 | 12 | - | 13,70 | - | - |
| 8x45 | 20 | - | 15,00 | - | - |



45x45 ESTATE BLANC



60x60 TAUPE U₃ P₃ E₃ C₂



30x60 TAUPE U₃ P₃ E₃ C₂



45x45 TAUPE U₃ P₃ E₃ C₂

Existe version extérieur / outside / exterior
R10 en 45x45

Aspect "mat satiné"
Matt satin look
Aspecto "mat satinado"

PIÈCES SPÉCIALES / SPECIAL PIECES / PARTES ESPECIALES

8x45 / 3"x18"
9,5x60 / 3,8"x24"



PLINTHE
SKIRTING
RODAPIE

FORMAT - SIZE - FORMATO

| 45x45 | 7 | 1,45 | 24,50 | 75,40 | 1294 |
|--------|----|------|-------|-------|------|
| 30x60 | 8 | 1,44 | 29,00 | 69,12 | 1414 |
| 60x60 | 3 | 1,11 | 23,50 | 44,40 | 940 |
| 8x45 | 20 | - | 15,00 | - | - |
| 9,5x60 | 12 | - | 13,70 | - | - |



45x45 TIMES SQUARE TAUPE



60x60 BEIGE U₃ P₃ E₃ C₂



30x60 BEIGE U₃ P₃ E₃ C₂



60x60 GRIS U₃ P₃ E₃ C₂



30x60 GRIS U₃ P₃ E₃ C₂



45x45 BEIGE U₃ P₃ E₃ C₂



45x45 GRIS U₃ P₃ E₃ C₂

Existe version extérieur / outside / exterior
R10 en 45x45

Aspect "mat satiné"
Matt satin look
Aspecto "mat satinado"

PIÈCES SPÉCIALES / SPECIAL PIECES / PARTES ESPECIALES

8x45 / 3"x18"
9,5x60 / 3,8"x24"



PLINTHE
SKIRTING
RODAPIE

FORMAT - SIZE - FORMATO

| 45x45 | 7 | 1,45 | 24,50 | 75,40 | 1294 |
|--------|----|------|-------|-------|------|
| 30x60 | 8 | 1,44 | 29,00 | 69,12 | 1414 |
| 60x60 | 3 | 1,11 | 23,50 | 44,40 | 940 |
| 8x45 | 20 | - | 15,00 | - | - |
| 9,5x60 | 12 | - | 13,70 | - | - |

Existe version extérieur / outside / exterior
R10 en 45x45

Aspect "mat satiné"
Matt satin look
Aspecto "mat satinado"

PIÈCES SPÉCIALES / SPECIAL PIECES / PARTES ESPECIALES

8x45 / 3"x18"
9,5x60 / 3,8"x24"



PLINTHE
SKIRTING
RODAPIE

FORMAT - SIZE - FORMATO


| 45x45 | 7 | 1,45 | 24,50 | 75,40 | 1294 |
|--------|----|------|-------|-------|------|
| 30x60 | 8 | 1,44 | 29,00 | 69,12 | 1414 |
| 60x60 | 3 | 1,11 | 23,50 | 44,40 | 940 |
| 8x45 | 20 | - | 15,00 | - | - |
| 9,5x60 | 12 | - | 13,70 | - | - |



60x60 ANTHRACITE



30x60 ANTHRACITE



45x45 ANTHRACITE

Existe version extérieur / outside / exterior

R10 en 45x45

Aspect "mat satiné"

Matt satin look

Aspecto "mat satinado"

PIÈCES SPÉCIALES / SPECIAL PIECES / PARTES ESPECIALES

8x45 / 3"x18"

9,5x60 / 3,8"x24"



PLINTHE

SKIRTING

RODAPIE

FORMAT - SIZE - FORMATO


| | PC | MQ | KG | MO PAL | KG PAL |
|--------|----|------|-------|--------|--------|
| 45x45 | 7 | 1,45 | 24,50 | 75,40 | 1294 |
| 30x60 | 8 | 1,44 | 29,00 | 69,12 | 1414 |
| 60x60 | 3 | 1,11 | 23,50 | 44,40 | 940 |
| 8x45 | 20 | - | 15,00 | - | - |
| 9,5x60 | 12 | - | 13,70 | - | - |



45x45 TIMES SQUARE ANTHRACITE



60x60 ANTHRACITE  U₂₅ P₃ E₃ C₂



30x60 ANTHRACITE  U₂₅ P₃ E₃ C₂



45x45 ANTHRACITE  U₂₅ P₃ E₃ C₂

Existe version extérieur / outside / exterior
R11/C en 45x45 / 30x60 / 60x60






PIÈCES SPÉCIALES / SPECIAL PIECES / PARTES ESPECIALES

8x45 / 3"x18"
9,5x60 / 3,8"x24"



PLINTHE
SKIRTING
RODAPIE

FORMAT - SIZE - FORMATO

| |  PC |  MO |  KG |  MO PAL |  KG PAL |
|--------|--|--|--|--|--|
| 45x45 | 7 | 1,45 | 24,50 | 75,40 | 1294 |
| 30x60 | 9 | 1,66 | 27,00 | 79,68 | 1321 |
| 60x60 | 3 | 1,11 | 23,50 | 44,40 | 940 |
| 8x45 | 20 | - | 15,00 | - | - |
| 9,5x60 | 12 | - | 13,70 | - | - |





60x60 BEIGE 




30x60 BEIGE 



60x60 GRIS 



30x60 GRIS 



45x45 BEIGE 

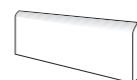


45x45 GRIS 

Existe version extérieur / outside / exterior
R11/C en 45x45 / 30x60 / 60x60






PIÈCES SPÉCIALES / SPECIAL PIECES / PARTES ESPECIALES

8x45 / 3"x18"
9,5x60 / 3,8"x24"



PLINTHE
SKIRTING
RODAPIE


FORMAT - SIZE - FORMATO

| |  |  |  |  |  |
|--------|---|---|---|---|---|
| 45x45 | 7 | 1,45 | 24,50 | 75,40 | 1294 |
| 30x60 | 9 | 1,66 | 27,00 | 79,68 | 1321 |
| 60x60 | 3 | 1,11 | 23,50 | 44,40 | 940 |
| 8x45 | 20 | - | 15,00 | - | - |
| 9,5x60 | 12 | - | 13,70 | - | - |

Existe version extérieur / outside / exterior
R11/C en 45x45 / 30x60 / 60x60






PIÈCES SPÉCIALES / SPECIAL PIECES / PARTES ESPECIALES

8x45 / 3"x18"
9,5x60 / 3,8"x24"



PLINTHE
SKIRTING
RODAPIE

FORMAT - SIZE - FORMATO

| |  |  |  |  |  |
|--------|---|---|---|---|---|
| 45x45 | 7 | 1,45 | 24,50 | 75,40 | 1294 |
| 30x60 | 9 | 1,66 | 27,00 | 79,68 | 1321 |
| 60x60 | 3 | 1,11 | 23,50 | 44,40 | 940 |
| 8x45 | 20 | - | 15,00 | - | - |
| 9,5x60 | 12 | - | 13,70 | - | - |

60x60 / 24"x24" - 45x45 / 18"x18"



60x60 GRIS
U₃ P₃ E₃ C₂



60x60 IVOIRE
U₃₅ P₃ E₃ C₂

45x45 GRIS U₃ P₃ E₃ C₂

45x45 IVOIRE U₃₅ P₃ E₃ C₂



60x60 ANTHRACITE
U₃ P₃ E₃ C₂



60x60 TAUPE
U₃ P₃ E₃ C₂

45x45 ANTHRACITE U₃ P₃ E₃ C₂

45x45 TAUPE U₃ P₃ E₃ C₂

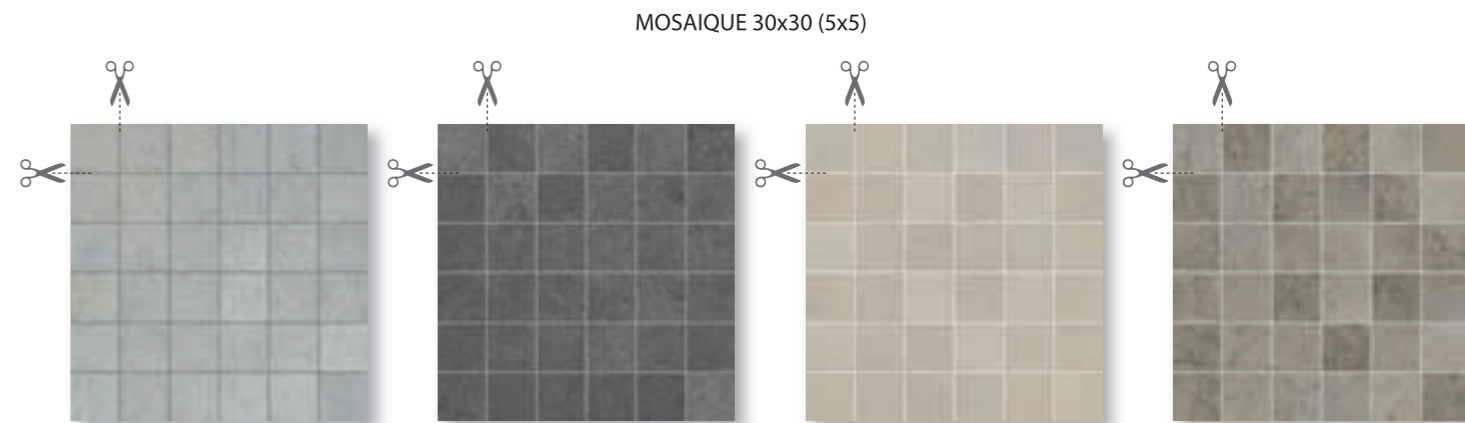
PIÈCES SPÉCIALES / SPECIAL PIECES / PARTES ESPECIALES

8x45 / 3"x18" PLINTHE
9,5x60 / 3,8"x24" SKIRTING
RODAPIE

| FORMAT - SIZE - FORMATO | PC | MO | KG | MQ PAL | KG PAL |
|-------------------------|----|------|-------|--------|--------|
| 45x45 | 7 | 1,45 | 24,50 | 75,40 | 1294 |
| 60x60 | 3 | 1,11 | 23,50 | 44,40 | 940 |
| 8x45 | 20 | - | 15,00 | - | - |
| 9,5x60 | 12 | - | 13,70 | - | - |
| 30x30 Mosaïque | 6 | - | 10,10 | - | - |



60x60 NEW PORT TAUPE



NEW PORT GRIS


NEW PORT ANTHRACITE



NEW PORT IVOIRE

NEW PORT TAUPE



60x60 BLANC  U₃₅ P₃ E₃ C₂ 



45x45 BLANC  U₃₅ P₃ E₃ C₂ 

30x60 BLANC  U₃₅ P₃ E₃ C₂ 





60x60 BEIGE  U₃₅ P₃ E₃ C₂ 








45x45 BEIGE  U₃₅ P₃ E₃ C₂ 

30x60 BEIGE  U₃₅ P₃ E₃ C₂ 

PIÈCES SPÉCIALES / SPECIAL PIECES / PARTES ESPECIALES

8x45 / 3"x18"  PLINTHE
9,5x60 / 3,8"x24"  SKIRTING
RODAPIE

| FORMAT - SIZE - FORMATO |  |  |  |  |  |
|-------------------------|---|---|---|---|---|
| 45x45 | 7 | 1,45 | 24,50 | 75,40 | 1294 |
| 30x60 | 9 | 1,66 | 27,00 | 79,68 | 1321 |
| 60x60 | 3 | 1,11 | 23,50 | 44,40 | 940 |
| 8x45 | 20 | - | 15,00 | - | - |
| 9,5x60 | 12 | - | 13,70 | - | - |





60x60 SAUMUR BLANC



60x60 GRIS  U₃ P₃ E₃ C₂ 





45x45 GRIS  U₃ P₃ E₃ C₂ 

30x60 GRIS  U₃ P₃ E₃ C₂ 





60x60 ACIER  U₃ P₃ E₃ C₂ 








45x45 ACIER  U₃ P₃ E₃ C₂ 

30x60 ACIER  U₃ P₃ E₃ C₂ 

PIÈCES SPÉCIALES / SPECIAL PIECES / PARTES ESPECIALES

8x45 / 3"x18"  PLINTHE
9,5x60 / 3,8"x24"  SKIRTING
RODAPIE

| FORMAT - SIZE - FORMATO |  |  |  |  |  |
|-------------------------|---|---|---|---|---|
| 45x45 | 7 | 1,45 | 24,50 | 75,40 | 1294 |
| 30x60 | 9 | 1,66 | 27,00 | 79,68 | 1321 |
| 60x60 | 3 | 1,11 | 23,50 | 44,40 | 940 |
| 8x45 | 20 | - | 15,00 | - | - |
| 9,5x60 | 12 | - | 13,70 | - | - |




45x45 SAUMUR ACIER

Travertin Antic Mix


60x120 / 24"x48"



U₃ P₃ E₃ C₂




MOSAIQUE 30x30 (5x5)
TRAVERTIN ANTIC MIX



JUSQU'À 21 DÉCORS COMPOSENT CETTE SÉRIE

PIÈCES SPÉCIALES / SPECIAL PIECES / PARTES ESPECIALES

7x60 / 3"x24"



PLINTHE
SKIRTING
RODAPIE

Designé par Parefeuille, fabriqué dans notre groupe en Italie.

FORMAT - SIZE - FORMATO

| | PC | MO | KG | MQ PAL | KG PAL |
|--------|----|------|-------|--------|--------|
| 60x120 | 2 | 1,44 | 29,70 | 51,84 | 1095 |
| 7x60 | 20 | - | 19 | - | - |




60x120 TRAVERTIN ANTIC MIX

Travertin Antic Mix

40x60 / 16"x24"



JUSQU'À 78 DÉCORS COMPOSENT CETTE SÉRIE U₃ P₃ E₃ C₂



MOSAÏQUE 30x30 (5x5)
TRAVERTIN ANTIC MIX

Existe version extérieur / outside / exterior
et er 20MM en 60x60

PIÈCES SPÉCIALES / SPECIAL PIECES / PARTES ESPECIALES

9,5x60 / 3,8"x24"



PLINTHE
SKIRTING
RODAPIE

FORMAT - SIZE - FORMATO

| | PC | MO | KG | MO PAL | KG PAL |
|----------------|----|------|-------|--------|--------|
| 40x60 | 5 | 1,20 | 25,00 | 57,60 | 1225 |
| 9,5x60 | 12 | - | 13,70 | - | - |
| 30x30 Mosaïque | 6 | - | 10,10 | - | - |



40x60 TRAVERTIN ANTIC MIX, réalisation Extra Service Plus

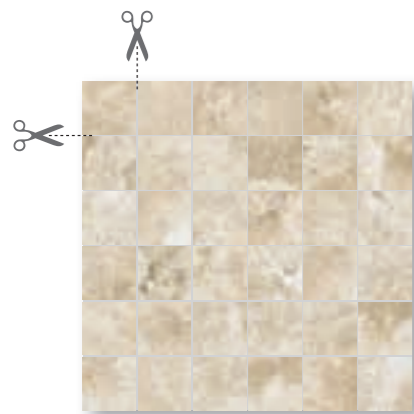
Travertin
Antic Mix
65

Pierre de Travertin

60x120 / 24"x48"



U_{3s} P₃ E₃ C₂



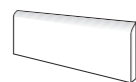
MOSAIQUE 30x30 (5x5)
PIERRE DE TRAVERTIN



JUSQU'À 7 DÉCORS COMPOSENT CETTE SÉRIE

PIÈCES SPÉCIALES / SPECIAL PIECES / PARTES ESPECIALES

7x60 / 3"x24"



PLINTHE
SKIRTING
RODAPIE

Designé par Parefeuille, fabriqué dans notre groupe en Italie.

FORMAT - SIZE - FORMATO

| | PC | MO | KG | MO PAL | KG PAL |
|--------|----|------|-------|--------|--------|
| 60x120 | 2 | 1,44 | 29,70 | 51,84 | 1095 |
| 7x60 | 20 | - | 19 | - | - |



60x120 PIERRE DE TRAVERTIN

Pierre de Travertin

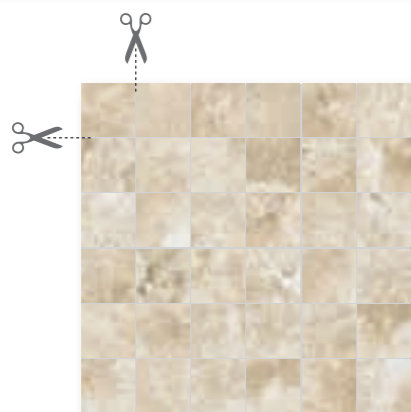
40x60 / 16"x24" - 60x60 / 24"x24"



40x60 U₃ P₃ E₃ C₂



60x60 U₃ P₃ E₃ C₂



MOSAÏQUE 30x30 (5x5) PIERRE DE TRAVERTIN




JUSQU'À 10 DÉCORS COMPOSENT CETTE SÉRIE

Existe version extérieur / outside / exterior
Et en 20MM en 60x60 - 40x80

PIÈCES SPÉCIALES / SPECIAL PIECES / PARTES ESPECIALES

9,5x60 / 3,8"x24"



PLINTHE
SKIRTING
RODAPIE

FORMAT - SIZE - FORMATO

| | PC | MO | KG | MO PAL | KG PAL |
|----------------|----|------|-------|--------|--------|
| 60x60 | 3 | 1,11 | 23,50 | 44,40 | 940 |
| 40x60 | 5 | 1,20 | 25,00 | 57,60 | 1225 |
| 9,5x60 | 12 | - | 13,70 | - | - |
| 30x30 Mosaïque | 6 | - | 10,10 | - | - |



60x60 PIERRE DE TRAVERTIN

Pont du Gard



30x30 / 12"x12"



30x30 CUIR



30x30 BLANC ANTIQUE U₃ P₃ E₃ C₂



30x30 IVOIRE U_{3S} P₃ E₃ C₂



30x30 OCRE U₃ P₃ E₃ C₂



Existe version
extérieur /
outside /
exterior

PIÈCES SPÉCIALES / SPECIAL PIECES / PARTES ESPECIALES

8x30 / 3"x12"

PLINTHE
SKIRTING
RODAPIE



FORMAT - SIZE - FORMATO

| | PC | MQ | KG | MQ PAL | KG PAL |
|-------|----|------|-------|--------|--------|
| 30x30 | 16 | 1,44 | 22,50 | 86,40 | 1344 |
| 8x30 | 50 | - | 22,50 | - | - |

30x30 PONT DU GARD BLANC ANTIQUE ET CUIR (Frise création privée)

Informations Techniques

Le choix d'un produit pour l'extérieur doit tenir compte de son environnement et de son utilisation. Nous recommandons des carreaux dont les propriétés antidérapantes sont au minimum R10.

Norme R et ABC résistance à la glissance.

La norme R - Pieds chaussés (PC) (DIN 51-130 .XP - P05 - 010)

| Classement | | Angle d'inclinaison | Adhérence |
|------------|------|---------------------|-----------|
| R9 | PC6 | 6° - 10° | Normale |
| R10 | PC10 | 10,1° - 19° | Moyenne |
| R11 | PC20 | 19,1° - 27° | Elevée |
| R12 | PC27 | 27,1° - 35° | Forte |

La norme ABC - Pieds nus (PN) (DIN 51-097 .XP - P05 - 010)

| Classement | | Angle d'inclinaison | Adhérence |
|------------|------|---------------------|-----------|
| - | PN6 | 6° - 12° | - |
| A | PN12 | 12° - 17,9° | Moyenne |
| B | PN18 | 18° - 23,9° | Elevée |
| C | PN24 | > 24° | Forte |

Classement des locaux selon les critères

| | | |
|-----------------------|--|--------------------|
| Pieds nus | - salle d'eau à usage privatif | PN 6 |
| | - plage de piscine | PN 18/B |
| | - sauna | PN 12/A |
| Pieds chaussés | - circulations extérieures: Terrasse, balcon, escaliers, porche d'entrée, coursive | PN 10 / R10 |



Courchevel Grip

20x120 / 8"x48"
NOISETTE *



PEI IV

BEIGE *



PEI IV

GRIS *



PEI IV



* Grip antiderapant (pour l'extérieur), Slip Grip (for outdoor), Exterior grip



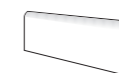
20x120 COURCHEVEL GRIP NOISETTE

Designé par Parefeuille, fabriqué en Italie

Existe version intérieure / inside / interior

PIÈCES SPÉCIALES / SPECIAL PIECES / PARTES ESPECIALES

10x120 / 4"x48"



PLINTE SKIRTING RODAPIE

FORMAT - SIZE - FORMATO



| FORMAT - SIZE - FORMATO | PC | MQ | KG | MQ PAL | KG PAL |
|-------------------------|----|------|-------|--------|--------|
| 20x120 | 4 | 0,97 | 19,00 | 46,56 | 935 |
| 10x120 | 8 | - | 19,00 | - | - |

Courchevel Grip 75

Cevennes Grip



30x60 / 12"x24" - 19x80 / 7,6"x32"

19x80 CHÊNE *



PEI IV

30x60 CHÊNE *



U₃ P₃ E₃ C₂

30x60 NATURE *



PEI IV

U_{3s} P₃ E₃ C₂

PEI V

19x80 NATURE *




PEI V

19x80 GRIS *



PEI IV


30x60 GRIS *



U₃ P₃ E₃ C₂

PEI IV

30x60 MUSCADE *



U₃ P₃ E₃ C₂

PEI IV

19x80 MUSCADE *



PEI IV



* Grip antidérapant (pour l'extérieur), Slip Grip (for outdoor), Exterior grip

PIÈCES SPÉCIALES / SPECIAL PIECES / PARTES ESPECIALES

9,5x60 / 3,8"x24"
9,5x80 / 3,8"x32"



PLINTHE
SKIRTING
RODAPIE

Existe version intérieur / inside / interior

FORMAT - SIZE - FORMATO

| | PC | MO | KG | MO PAL | KG PAL |
|--------|----|------|-------|--------|--------|
| 19x80 | 9 | 1,40 | 25,00 | 67,20 | 1220 |
| 30x60 | 9 | 1,66 | 27,00 | 79,68 | 1321 |
| 9,5x80 | 12 | - | 18,00 | - | - |
| 9,5x60 | 12 | - | 13,70 | - | - |



30x60 CEVENNES GRIP CHÊNE

Savoie Grip

19x80 / 7,6"x32"



TECK *

PEI
IV



NOYER *

PEI
IV



ERABLE *

PEI
V



HETRE *

PEI
IV



* Grip antidérapant (pour l'extérieur),
Slip Grip (for outdoor),
Exterior grip

PIÈCES SPÉCIALES / SPECIAL PIECES / PARTES ESPECIALES

9,5x80 / 3,8"x32"



PLINTHE
SKIRTING
RODAPIE

Existe version intérieur / inside / interior

FORMAT - SIZE - FORMATO

| | PC | MQ | KG | MO PAL | KG PAL |
|--------|----|------|-------|--------|--------|
| 19x80 | 9 | 1,40 | 25,00 | 67,20 | 1220 |
| 9,5x80 | 12 | - | 18,00 | - | - |



19x80 SAVOIE GRIP NOYER

Cortina Grip



19x80 / 7,6"x32"

NOISETTE *

PEI
IV



BEIGE *

PEI
IV



BLANCHI *

PEI
V



GRISÉ *

PEI
IV



* Grip antiderapant (pour l'extérieur),
Slip Grip (for outdoor),
Exterior grip

PIÈCES SPÉCIALES / SPECIAL PIECES / PARTES ESPECIALES

9,5x80 / 3,8"x32"



PLINTE
SKIRTING
RODAPIE

Existe version intérieur / inside / interior

FORMAT - SIZE - FORMATO

| | PC | MO | KG | MO PAL | KG PAL |
|--------|----|------|-------|--------|--------|
| 19x80 | 9 | 1,40 | 25,00 | 67,20 | 1220 |
| 9,5x80 | 12 | - | 18,00 | - | - |



19x80 CORTINA GRIP NOISETTE

Times Square Ext

45x45 / 18"x18"



45x45 ANTHRACITE ▲



45x45 GRIS ▲ U₃ P₃ E₃ C₂



45x45 TAUPE ▲ U₃ P₃ E₃ C₂



45x45 BEIGE ▲ U₃ P₃ E₃ C₂



▲ **Extérieur sec antiderapant,
outdoor dry-slip
externo seco antideslizante**

Aspect "mat" / Matt aspect / Aspecto mate

PIÈCES SPÉCIALES / SPECIAL PIECES / PARTES ESPECIALES

8x45 / 3"x18"



PLINTHE
SKIRTING
RODAPIE

Existe version intérieur / inside / interior

FORMAT - SIZE - FORMATO

| | PC | MQ | KG | MO PAL | KG PAL |
|-------|----|------|-------|--------|--------|
| 45x45 | 7 | 1,45 | 24,50 | 75,40 | 1294 |
| 8x45 | 20 | - | 15,00 | - | - |

45x45 TIMES SQUARE GRIS EXTERIEUR


Béton Grip

FABRIQUÉ DANS NOS USINES FRANÇAISES

60x60 / 24"x24" - 30x60 / 12"x24" - 45x45 / 18"x18"



60x60 ANTHRACITE* U₂₅ P₃ E₃ C₂



30x60 ANTHRACITE* U₂₅ P₃ E₃ C₂



45x45 ANTHRACITE* U₂₅ P₃ E₃ C₂



* Grip antidérapant (pour l'extérieur),
Slip Grip (for outdoor),
Exterior grip

Existe version intérieur / inside / interior

PIÈCES SPÉCIALES / SPECIAL PIECES / PARTES ESPECIALES

8x45 / 3"x18"
9,5x60 / 3,8"x24"



PLINTHE
SKIRTING
RODAPIE

FORMAT - SIZE - FORMATO


| | PC | MQ | KG | MO PAL | KG PAL |
|--------|----|------|-------|--------|--------|
| 45x45 | 7 | 1,45 | 24,50 | 75,40 | 1294 |
| 30x60 | 9 | 1,66 | 27,00 | 79,68 | 1321 |
| 60x60 | 3 | 1,11 | 23,50 | 44,40 | 940 |
| 8x45 | 20 | - | 15,00 | - | - |
| 9,5x60 | 12 | - | 13,70 | - | - |




60x60 BÉTON GRIP ANTHRACITE




60x60 BEIGE*  U_{3s} P₃ E₃ C₂




30x60 BEIGE*  U_{3s} P₃ E₃ C₂



60x60 GRIS*  U₃ P₃ E₃ C₂



30x60 GRIS*  U₃ P₃ E₃ C₂



45x45 BEIGE*  U_{3s} P₃ E₃ C₂



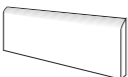
45x45 GRIS*  U₃ P₃ E₃ C₂



* **Grip antiderapant (pour l'extérieur), Slip Grip (for outdoor), Exterior grip**

Existe version intérieur / inside / interior

PIÈCES SPÉCIALES / SPECIAL PIECES / PARTES ESPECIALES

8x45 / 3"x18"  PLINTHE
9,5x60 / 3,8"x24" SKIRTING
RODAPIE

FORMAT - SIZE - FORMATO


| | PC | MQ | KG | MO PAL | KG PAL |
|--------|----|------|-------|--------|--------|
| 45x45 | 7 | 1,45 | 24,50 | 75,40 | 1294 |
| 30x60 | 9 | 1,66 | 27,00 | 79,68 | 1321 |
| 60x60 | 3 | 1,11 | 23,50 | 44,40 | 940 |
| 8x45 | 20 | - | 15,00 | - | - |
| 9,5x60 | 12 | - | 13,70 | - | - |



* **Grip antiderapant (pour l'extérieur), Slip Grip (for outdoor), Exterior grip**

Existe version intérieur / inside / interior

PIÈCES SPÉCIALES / SPECIAL PIECES / PARTES ESPECIALES

8x45 / 3"x18"  PLINTHE
9,5x60 / 3,8"x24" SKIRTING
RODAPIE

FORMAT - SIZE - FORMATO

| | PC | MQ | KG | MO PAL | KG PAL |
|--------|----|------|-------|--------|--------|
| 45x45 | 7 | 1,45 | 24,50 | 75,40 | 1294 |
| 30x60 | 9 | 1,66 | 27,00 | 79,68 | 1321 |
| 60x60 | 3 | 1,11 | 23,50 | 44,40 | 940 |
| 8x45 | 20 | - | 15,00 | - | - |
| 9,5x60 | 12 | - | 13,70 | - | - |

Serenite Grip


FABRIQUÉ DANS
NOS USINES
FRANÇAISES



45x45 / 18"x18"



45x45 GRIS* U₄ P₄ E₃ C₂



45x45 SABLE* U₄ P₄ E₃ C₂



▲ **Extérieur sec antiderapant,
outdoor dry-slip
externo seco antideslizante**

PIÈCES SPÉCIALES / SPECIAL PIECES / PARTES ESPECIALES

8x45 / 3"x18"



PLINTHE
SKIRTING
RODAPIE

Existe version intérieur / inside / interior



FORMAT - SIZE - FORMATO

| 45x45 | 6 | 1,45 | 23,70 | 65,00 | 1247 |
|-------|----|------|-------|-------|------|
| 8x45 | 18 | - | 15,00 | - | - |

45x45 SERENITE GRIS GRIP

Pierre de Bali Ext

30x60 / 12"x24"



JUSQU'À 26 DÉCORS COMPOSENT CETTE SÉRIE




* *Grip antiderapant (pour l'extérieur), Slip Grip (for outdoor), Exterior grip*

FORMAT - SIZE - FORMATO

30x60

| | | | | |
|---|------|-------|-------|------|
| | | | | |
| 9 | 1,66 | 27,00 | 79,68 | 1321 |

MOSAÏQUE 30x30 (5x5) PIERRE DE BALI



30x60 PIERRE DE BALI - 60x60 GMP 200 IVOIRE

Pierre de Bali Ext 91

Volcan Grip

FABRIQUÉ DANS NOS USINES FRANÇAISES

30x60 / 12"x24" - 45x45 / 18"x18"



30x60 ANTHRACITE * U₃ P₃ E₃ C₂



45x45 ANTHRACITE * U₃ P₃ E₃ C₂




30x60 GRIS * U₃₅ P₃ E₃ C₂



45x45 GRIS * U₃₅ P₃ E₃ C₂



30x60 PIERRE * U₃₅ P₃ E₃ C₂



45x45 PIERRE * U₃₅ P₃ E₃ C₂



Détails des 8 différents décors pages 118 et 119

PIÈCES SPÉCIALES / SPECIAL PIECES / PARTES ESPECIALES

9,5x60 / 3,8"x24"
8x45 / 3"x18"



PLINTHE
SKIRTING
RODAPIE

FORMAT - SIZE - FORMATO

| | PC | MO | KG | MO PAL | KG PAL |
|--------|----|------|-------|--------|--------|
| 30x60 | 9 | 1,66 | 27,00 | 79,68 | 1321 |
| 45x45 | 7 | 1,45 | 24,50 | 75,40 | 1294 |
| 9,5x60 | 12 | - | 13,70 | - | - |
| 8x45 | 20 | - | 15,00 | - | - |



* Grip antiderapant (pour l'extérieur),
Slip Grip (for outdoor),
Exterior grip



30x60 VOLCAN GRIP PIERRE


JUSQU'À 8 DÉCORS COMPOSENT CETTE SÉRIE



30x60 GRIS * U₃ P₃ E₃ C₂

PEI
V

JUSQU'À 8 DÉCORS COMPOSENT CETTE SÉRIE



45x45 ANTHRACITE * U₃ P₃ E₃ C₂

PEI
IV




30x60 ANTHRACITE * U₃ P₃ E₃ C₂

PEI
IV




30x60 PIERRE * U₃₅ P₃ E₃ C₂

PEI
V



45x45 PIERRE * U₃₅ P₃ E₃ C₂

PEI
V



45x45 GRIS * U₃₅ P₃ E₃ C₂

PEI
V



* **Grip antiderapant (pour l'extérieur),
Slip Grip (for outdoor),
Exterior grip**

PIÈCES SPÉCIALES / SPECIAL PIECES / PARTES ESPECIALES

9,5x60 / 3,8"x24"



PLINTHE
SKIRTING
RODAPIE

FORMAT - SIZE - FORMATO

| | PC | MO | KG | MQ PAL | KG PAL |
|--------|----|------|-------|--------|--------|
| 30x60 | 9 | 1,66 | 27,00 | 79,68 | 1321 |
| 9,5x60 | 12 | - | 13,70 | - | - |



* **Grip antiderapant (pour l'extérieur),
Slip Grip (for outdoor),
Exterior grip**

PIÈCES SPÉCIALES / SPECIAL PIECES / PARTES ESPECIALES

8x45 / 3"x18"





PLINTHE
SKIRTING
RODAPIE

FORMAT - SIZE - FORMATO


| | PC | MO | KG | MQ PAL | KG PAL |
|-------|----|------|-------|--------|--------|
| 45x45 | 7 | 1,45 | 24,50 | 75,40 | 1294 |
| 8x45 | 20 | - | 15,00 | - | - |

Travertin Antic Mix Grip

60x120 / 24"x48"



U₃ P₃ E₃ C₂



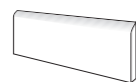
MOSAIQUE 30x30 (5x5)
TRAVERTIN ANTIC MIX



JUSQU'À 21 DÉCORS COMPOSENT CETTE SÉRIE

PIÈCES SPÉCIALES / SPECIAL PIECES / PARTES ESPECIALES

7x60 / 3"x24"



PLINTHE
SKIRTING
RODAPIE

Designé par Parefeuille, fabriqué dans notre groupe en Italie.

FORMAT - SIZE - FORMATO

| | PC | MO | KG | MQ PAL | KG PAL |
|--------|----|------|-------|--------|--------|
| 60x120 | 2 | 1,44 | 29,70 | 51,84 | 1095 |
| 7x60 | 20 | - | 19 | - | - |



60x120 TRAVERTIN ANTIC MIX GRIP

Travertin
Antic Mix
Grip
97


Travertin Antic Mix Grip

40x60 / 16"x24"



JUSQU'À 78 DÉCORS COMPOSENT CETTE SÉRIE

U₃ P₃ E₃ C₂



MOSAÏQUE 30x30 (5x5)
TRAVERTIN ANTIC MIX



* Grip antiderapant (pour l'extérieur),
Slip Grip (for outdoor),
Exterior grip

Existe version intérieur /inside
et en 60x60 extérieur 20MM

PIÈCES SPÉCIALES / SPECIAL PIECES / PARTES ESPECIALES


9,5x60 / 3,8"x24"



PLINTHE
SKIRTING
RODAPIE

FORMAT - SIZE - FORMATO

| | PC | MO | KG | MO PAL | KG PAL |
|----------------|----|------|-------|--------|--------|
| 40x60 | 5 | 1,20 | 25,00 | 57,60 | 1225 |
| 9,5x60 | 12 | - | 13,70 | - | - |
| 30x30 Mosaïque | 6 | - | 10,10 | - | - |



40x60 TRAVERTIN ANTIC MIX GRIP

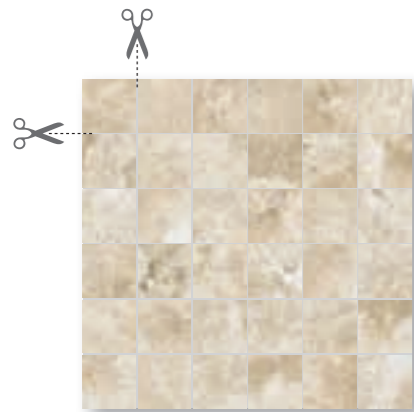
Travertin
Antic Mix
Grip

Pierre de Travertin Grip

60x120 / 24"x48"



U_{3s} P₃ E₃ C₂



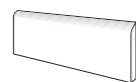
MOSAIQUE 30x30 (5x5)
PIERRE DE TRAVERTIN



JUSQU'À 7 DÉCORS COMPOSENT CETTE SÉRIE

PIÈCES SPÉCIALES / SPECIAL PIECES / PARTES ESPECIALES

7x60 / 3"x24"



PLINTHE
SKIRTING
RODAPIE

Designé par Parefeuille, fabriqué dans notre groupe en Italie.

FORMAT - SIZE - FORMATO

| | PC | MO | KG | MQ PAL | KG PAL |
|--------|----|------|-------|--------|--------|
| 60x120 | 2 | 1,44 | 29,70 | 51,84 | 1095 |
| 7x60 | 20 | - | 19 | - | - |




60x120 PIERRE DE TRAVERTIN GRIP

Pierre de
Travertin
Grip
101

Pierre de Travertin Grip



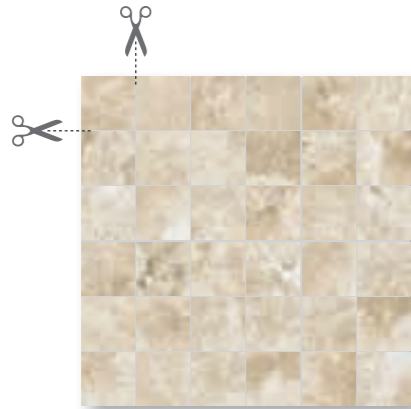
40x60 / 16"x24" - 60x60 / 24"x24"




40x60* U_{3s} P₃ E₃ C₂



60x60* U_{3s} P₃ E₃ C₂



MOSAIQUE 30x30 (5x5) PIERRE DE TRAVERTIN



JUSQU'À 10 DÉCORS COMPOSENT CETTE SÉRIE



* Grip antiderapant (pour l'extérieur), Slip Grip (for outdoor), Exterior grip

PIÈCES SPÉCIALES / SPECIAL PIECES / PARTES ESPECIALES

9,5x60 / 3,8"x24"



PLINTHE
SKIRTING
RODAPIE

FORMAT - SIZE - FORMATO

| | PC | MO | KG | MO PAL | KG PAL |
|----------------|----|------|-------|--------|--------|
| 60x60 | 3 | 1,11 | 23,50 | 44,40 | 940 |
| 40x60 | 5 | 1,20 | 25,00 | 57,60 | 1225 |
| 9,5x60 | 12 | - | 13,70 | - | - |
| 30x30 Mosaïque | 6 | - | 10,10 | - | - |

Existe version intérieur / inside / interior
Et en 20MM en 60x60 - 40x80



40x60 PIERRE DE TRAVERTIN GRIP

Pierre de Travertin Grip 103

Massif central Grip

45x45 / 18"x18" - 30x60 / 12"x24"



45x45 MASSIF CENTRAL PIERRE * U₄ P₄ E₃ C₂




30x60 MASSIF CENTRAL PIERRE * U₄ P₃ E₃ C₂




45x45 MASSIF CENTRAL GRIS * U₄ P₄ E₃ C₂



30x60 MASSIF CENTRAL GRIS * U₄ P₃ E₃ C₂



45x45 MASSIF CENTRAL ANTHRACITE * U₄ P₄ E₃ C₂



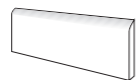
30x60 MASSIF CENTRAL ANTHRACITE U₄ P₃ E₃ C₂



* Grip antiderapant (pour l'extérieur), Slip Grip (for outdoor), Exterior grip

PIÈCES SPÉCIALES / SPECIAL PIECES / PARTES ESPECIALES

8x45 / 3"x18"
8x60 / 3"x24"



PLINTHE
SKIRTING
RODAPIE

FORMAT - SIZE - FORMATO

| | PC | MO | KG | MQ PAL | KG PAL |
|-------|----|------|-------|--------|--------|
| 45x45 | 6 | 1,25 | 23,70 | 65,00 | 1347 |
| 30x60 | 8 | 1,44 | 29,00 | 69,12 | 1414 |
| 8x45 | 18 | - | 15,00 | - | - |
| 8x60 | 12 | - | 13,00 | - | - |



45x45 MASSIF CENTRAL ANTHRACITE

Massif central
105

Pont du Gard Grip

30x30 / 12"x12"



CUIR *

PEI IV



BLANC ANTIQUE *

PEI IV



IVOIRE *

PEI V



OCRE *

PEI IV

Existe version intérieur / inside / interior



* Grip antiderapant (pour l'extérieur),
Slip Grip (for outdoor),
Exterior grip

PIÈCES SPÉCIALES / SPECIAL PIECES / PARTES ESPECIALES

8x30 / 3"x12"

PLINTHE
SKIRTING
RODAPIE



FORMAT - SIZE - FORMATO

| | PC | MQ | KG | MO PAL | KG PAL |
|-------|----|------|-------|--------|--------|
| 30x30 | 16 | 1,44 | 22,50 | 86,40 | 1344 |
| 8x30 | 50 | - | 22,50 | - | - |



30x30 PONT DU GARD CUIR GRIP



Les atouts du 20 mm:

| RESISTANT | |
|-----------|--|
| | Au gel |
| | Aux charges statiques peut supporter une charge de plus de 1000 kg par plaque |
| | A la glissance |
| | Aux acides, aux agents chimiques, au sel et aux traitements à base d'oxyde de cuivre |
| | Aux tâches |

| FACILE | |
|--------|--|
| | A nettoyer, n'exige aucun traitement |
| | A poser |
| | A enlever, repositionnable et réutilisable sauf en cas de pose scellée sur chape |

FABRIQUÉ DANS NOS USINES FRANÇAISES

QB UPEC-F+

Les applications possibles avec vos dalles:


| | |
|--|--|
| | Jardin, cour ou patio |
| | Rue piétonne |
| | Terrasse ou balcon |
| | Piscine |
| | Allée carrossable (vehicule < 2500 kg) |
| | Surface commerciale |

Différents systèmes de pose:

Mise en œuvre sur la pelouse
Laying on grass lawns
Messa in opera su prato
Colocación sobre cesped



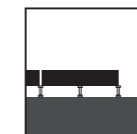
Mise en œuvre sur la gravier, sable
Laying on gravel, sand
Messa in opera su ghiaia, sabbia
Colocación sobre grava, arena



Mise en œuvre traditionnelle
Traditional adhesive installation
Messa in opera tradizionale
Colocación tradicional



Planchers surélevés
Raised access flooring
Pavimenti sopraelevati
Pavimentos sobreelevados



GMP 100

60x60 / 24"x24"



GRIS * U₄ P₃ E₃ C₂



ANTHRACITE * U₄ P₃ E₃ C₂



PIERRE * U₄ P₃ E₃ C₂



* **Grip antiderapant**
(pour l'extérieur),
Slip Grip (for outdoor),
Exterior grip

FORMAT - SIZE - FORMATO

60x60

| | | | | |
|---|------|-------|-------|-----|
| | | | | |
| 2 | 0,72 | 32,60 | 21,60 | 998 |



60x60 GMP 100 GRIS


20 MM
GMP 100
111

GMP 200

60x60 / 24"x24"



GRIS * U₃ P₃ E₃ C₂



ANTHRACITE * U₃ P₃ E₃ C₂



IVOIRE * U₃ P₃ E₃ C₂



TAUPE * U₃ P₃ E₃ C₂



* **Grip antiderapant**
(pour l'extérieur),
Slip Grip (for outdoor),
Exterior grip

FORMAT - SIZE - FORMATO

60x60



| | | | | |
|---|------|-------|-------|-----|
| 2 | 0,72 | 32,60 | 21,60 | 998 |
|---|------|-------|-------|-----|



60x60 GMP 200 IVOIRE

20 MM
GMP 200
113

GMP 300

60x60 / 24"x24"




PERLE * U₃₅ P₃ E₃ C₂

PEI IV



GRIS * U₃₅ P₃ E₃ C₂

PEI IV



CARBONE * U₃₅ P₃ E₃ C₂

PEI IV



* Grip antiderapant (pour l'extérieur), Slip Grip (for outdoor), Exterior grip

FORMAT - SIZE - FORMATO

60x60



| | | | | |
|---|------|-------|-------|-----|
| 2 | 0,72 | 32,60 | 21,60 | 998 |
|---|------|-------|-------|-----|



60x60 GMP 300 GRIS

20 MM
GMP 300

115


GMP 400

40x80 / 16"x32"



NOISETTE *

PEI IV



BEIGE *

PEI IV



GRIS *

PEI IV



* Grip antiderapant (pour l'extérieur), Slip Grip (for outdoor), Exterior grip

FORMAT - SIZE - FORMATO

40x80



2 | 0,64 | 29,04 | 30,72 | 1393




40x80 GMP 400 NOISETTE

20 MM
GMP 400
117


GMP 600

40x80 / 16"x32"




ANTHRACITE *

PEI IV



GRIS *

PEI IV



PIERRE *

PEI V



* **Grip antiderapant**
(pour l'extérieur),
Slip Grip (for outdoor),
Exterior grip

FORMAT - SIZE - FORMATO

40x80



| | | | | |
|---|------|-------|-------|------|
| 2 | 0,64 | 29,04 | 30,72 | 1393 |
|---|------|-------|-------|------|



40x80 GMP 600 ANTHRACITE

20 MM
GMP 600
119

GMP 700

60x60 / 24"x24"



CHÊNE * U₃₅ P₃ E₃ C₂



BEIGE * U₃₅ P₃ E₃ C₂



GRIS * U₃₅ P₃ E₃ C₂



* **Grip antiderapant (pour l'extérieur), Slip Grip (for outdoor), Exterior grip**

FORMAT - SIZE - FORMATO

60x60



| | | | | |
|---|------|-------|-------|-----|
| 2 | 0,72 | 32,60 | 21,60 | 998 |
|---|------|-------|-------|-----|



60x60 GMP 700 BEIGE

20 MM
GMP 700
121

Travertin Antic Mix Grip

60x60 / 24"x24"



JUSQU'À 20 DÉCORS COMPOSENT CETTE SÉRIE



* **Grip antiderapant**
(pour l'extérieur),
Slip Grip (for outdoor),
Exterior grip

FORMAT - SIZE - FORMATO

60x60

| | | | | |
|---|------|-------|-------|-----|
| | | | | |
| 2 | 0,72 | 32,60 | 21,60 | 998 |



60x60 TRAVERTIN ANTIC MIX GRIP 20 MM

Travertin
Antic Mix
123

Pierre de Travertin Grip



UPEC.F+



60x60 / 24"x24" 40x80 / 16"x32"



40x80 *



60x60 *

U₃₅ P₃ E₃ C₂




* **Grip antiderapant**
(pour l'extérieur),
Slip Grip (for outdoor),
Exterior grip

FORMAT - SIZE - FORMATO

| 60x60 | 2 | 0,72 | 32,60 | 21,60 | 998 |
|-------|---|------|-------|-------|------|
| 40x80 | 2 | 0,64 | 29,04 | 30,72 | 1393 |

40x80 PIERRE DE TRAVERTIN GRIP 20 MM


20 MM
Pierre de
Travertin
125



BASALT *



BEIGE *



GRIS *



PERLE *



* **Grip antiderapant (pour l'extérieur), Slip Grip (for outdoor), Exterior grip**

FORMAT - SIZE - FORMATO

60x60

| | | | | |
|---|---|---|---|---|
|  |  |  |  |  |
| 2 | 0,75 | 34 | 22,50 | 1040 |



60x60 ECO GRIS

Les murs / Wall tiles / Revestimientos

Informations Techniques

Les faïences murs répondent aux exigences de la norme NF EN 14411 groupe BIII.
Réaction au feu: A1 décision 96/603/CEE



Bicuisson pour carrelages de mur
Bicottura per rivestimento
Double firing for wall tiles
Bicocción para revestimientos



Résistance chimique
Resistenza chimica
Chemical resistance
Resistencia quimicas



Facile à nettoyer
Facile da pulire
Easy to clean
Facil de limpiar



Carrelages de mur
Rivestimento
Wall tiles
Revestimientos



Mur cuisine
Muro cucina
Wall kitchen
Pared cocina



Résistance aux tâches
Resistenza alle macchie
Resistant to staining
Resistencia a las manchas



Pierre
de Travertin
128

60x120 PIERRE DE TRAVERTIN



25x75 CLOUD BEIGE ET TAUPE, DECOR MIX WARM - 19x80 SAVOIE NOYER

Cloud
129

Cloud

25x75 / 10"x30"



WHITE



BEIGE




DECOR MURETTO COLD



DECOR MURETTO WARM



GREY



TAUPE



DECOR MIX COLD



DECOR MIX WARM



Designé et fabriqué par:
gambini group (Italy)

FORMAT - SIZE - FORMATO


25x75

| | | | | |
|---|------|----|-------|-----|
| | | | | |
| 8 | 1,50 | 20 | 67,50 | 920 |

25x75 CLOUD WHITE ET GREY, DECOR MIX COLD - 19x80 SAVOIE TECK




ACIER



MOSAIQUE 30x30 (5x5) ATELIER ACIER




CUIVRE



MOSAIQUE 30x30 (5x5) ATELIER CUIVRE



CARBONE



MOSAIQUE 30x30 (5x5) ATELIER CARBONE

PIÈCES SPÉCIALES / SPECIAL PIECES / PARTES ESPECIALES

9,5x60 / 3,8"x24"



PLINTHE
SKIRTING
RODAPIE

FORMAT - SIZE - FORMATO

| | PC | MQ | KG | MQ PAL | KG PAL |
|----------------|----|------|-------|--------|--------|
| 40x60 | 5 | 1,20 | 25,00 | 57,60 | 1225 |
| 9,5x60 | 12 | - | 13,70 | - | - |
| 30x30 Mosaïque | 6 | - | 10,10 | - | - |



40x60 ATELIER ACIER, 30x30 MOSAIQUE ATELIER ACIER

Informations



Les carreaux de céramique, constitués de matériaux cuits à haute température, sont sujets à des variations de nuance d'une cuisson à l'autre, les échantillons présentés, le sont à titre indicatif mais ne peuvent être considérés comme le reflet fidèle de la production du moment, contrôlez votre livraison avant la pose.

Un revêtement céramique doit être apprécié dans son ensemble, à une distance minimum de 1,5 m, les petits défauts non visibles à cette distance ne doivent pas être pris en considération.

Toute commande au détail sera arrondie au paquet supérieur.

Concernant les produits vendus sur palettes européennes, toute palette non rendue lors de la livraison sera consignée 15,24 e HT.

Transport: consultez nos commerciaux ou le service commercial à Parefeuille Provence.

Pour améliorer ses produits, PAREFEUILLE PROVENCE se réserve le droit d'annuler ou de modifier tout modèle, couleur, format, référence ou spécification technique figurant dans ce catalogue.

En raison des procédés techniques de reproduction, les couleurs sont approchantes et non exactes.



Ceramic tiles, constituted by materials fired at high, are subject to variations of nuance from a firing to another. Presented samples are it as a rough guide. They can not be considered as a faithful reflection of the production of the moment. Please check your delivery before the laying.

A ceramic cover should be appreciated as a whole, at a minimum distance of 1,5 m.

The small not visible defects at this distance should not be considered as defects.

Retail order will be rounded to superior package.

Concerning products sold on Euro pallets, any pallet not returned during the delivery will be returnable euros 15,24.

Transport: please contact our agents or Sales Department at Parefeuille Provence.

In the interests of maintaining constant improvements PAREFEUILLE PROVENCE reserves to delete and amend, either totally or partially, any styles colours, shapes, sizes, references and other technical specifications contained in this catalogue.

Due to the technical process of reproduction, colours printed are approximate, not exact.



Azulejos ceramicos, constituidos por materiales horneados a altas temperaturas, estan sujetos a variaciones de tono de una coccion a otra. Las muestras presentadas son a titulo informativo y no se pueden considerar como reflejo de la produccion actual. Por favor controle la calidad antes de su colocacion.

Un conjunto o ambiente ceramico debe observarse en general a una distancia min de 1,5 m.

Los pequeños defectos no visibles a esta distancia no se consideraran como defectos.

Transporte: por favor pongase en contacto con nuestros agentes o con nuestro departamento comercial.

Para la mejora de nuestros productos PAREFEUILLE PROVENCE se reserva el derecho de anular o modificar cualquiera de los modelos, colores, formatos, referencias y especificaciones tecnicas contenidas en este catalogo.

Debido a los procesos tecnicos de reproduccion, los colores son aproximados, no exactos.

Informations

CONSEIL POUR L'ELIMINATION DE TACHES

Suivant le type de saleté sur les carreaux nous vous recommanderons d'utiliser un produit adapté à la tache comme nous vous l'indiquons sur le tableau ci-dessous. S'agissant d'indication générale, vous retrouverez ces produits sous différentes appellations suivant les fabricants avec les instructions d'utilisations.

| TYPE DE TACHES | REMEDE |
|--|---|
| Ciment, mortier colle, plâtre, traces métalliques, rouille | Produit acide |
| Taches alimentaires, vin, huile de lin | Produit alcalin, ammoniac |
| Goudron, bitume, encres, peinture | Acétone, alcool à bruler, essence F, trichloréthylène |
| Taches végétales, mousses | Fongicide, eau de javel |

DECLARATION DES PERFORMANCES (DOP)

Suite à la directive au règlement Produits de construction à partir du 1er juillet 2013 chaque produit de construction vendu en CEE est soumis à une déclaration de performance appelée DOP et en conséquence le marquage est obligatoire sur tous les produits.

La fiche DOP pourra être fournie au client final, soit à l'achat ou bien disponible sur un site internet dont le lien sera inscrit sur le boitage.

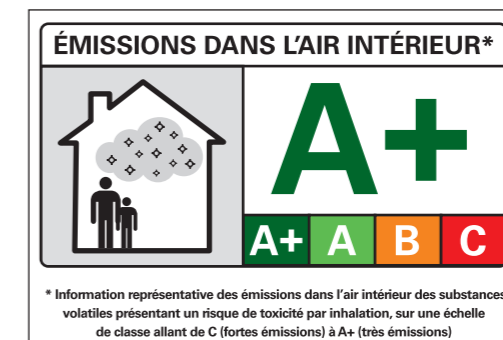
Le lien de Parefeuille est: www.dop-pp.com



LA REGLEMENTATION COMPOSES ORGANIQUES VOLATILS (COV)

Depuis le 1er janvier 2012 relatif au décret n°2011-321 du 23 mars 2011, tous les produits de construction et de décoration sont munis d'une étiquette qui indique leur niveau d'émission en polluants volatils.

Le niveau d'émission du produit est indiqué par une classe allant de A+ (très faible) à C (fortes émissions).



* Information représentative des émissions dans l'air intérieur des substances volatiles présentant un risque de toxicité par inhalation, sur une échelle de classe allant de C (fortes émissions) à A+ (très émissions)

EFEUILLEPROVENCEPAREFEUILLEPROVENCEPAREFEUILLEPROVENCEPAREFEUILLEPROVE
LLEPROVENCEPAREFEUILLEPROVENCEPAREFEUILLEPROVENCEPAREFEUILLEPROVENCEPAREFEUILLEPROVENCEPAREFEUILLEPROVENCEPAREFEUILLEPROVENCEPAREFEUILLEPROV
REFEUILLEPROVENCEPAREFEUILLEPROVENCEPAREFEUILLEPROVENCEPAREFEUILLEPROVENCEPAREFE
REFEUILLEPROVENCEPAREFEUILLEPROVENCEPAREFEUILLEPROVENCEPAREFEUILLEPROVEN
EUILLEPROVENCEPAREFEUILLEPROVENCEPAREFEUILLEPROVENCEPAREFEUILLEPROVENCEPAREFEUILLEPROVENCEPAREFEUILLEPROVENCEPAREFEUILLE
LLEPROVENCEPAREFEUILLEPROVENCEPAREFEUILLEPROVENCEPAREFEUILLEPROVENCE
PROVENCEPAREFEUILLEPROVENCEPAREFEUILLEPROVE
EUILLEPROVENCEPAREFEUILLEPROVENCEPAREFEUILLEPROVENCEPAREFEUILLEPROVENCEPAREFEUIL
FEUILLEPROVENCEPAREFEUILLEPROVENCEPAREFE

COLLECTION 2024

EFEUILLEPROVENCEPAREFEUILLEPROVENCEPAREFEUILLEPROVENCEPAREFEUILLEPROVE
LLEPROVENCEPAREFEUILLEPROVENCEPAREFEUILLEPROVENCEPAREFEUILLEPROVENCEPAREFEUILLEPROVENCEPAREFEUILLEPROVENCEPAREFEUILLEPROV
REFEUILLEPROVENCEPAREFEUILLEPROVENCEPAREFEUILLEPROVENCEPAREFEUILLEPROVENCEPAREFE
REFEUILLEPROVENCEPAREFEUILLEPROVENCEPAREFEUILLEPROVENCEPAREFEUILLEPROVEN
EUILLEPROVENCEPAREFEUILLEPROVENCEPAREFEUILLEPROVENCEPAREFEUILLEPROVENCEPAREFEUILLEPROVENCEPAREFEUILLEPROVENCEPAREFEUILLE
LLEPROVENCEPAREFEUILLEPROVENCEPAREFEUILLEPROVENCEPAREFEUILLEPROVENCE
PROVENCEPAREFEUILLEPROVENCEPAREFEUILLEPROVE
EUILLEPROVENCEPAREFEUILLEPROVENCEPAREFEUILLEPROVENCEPAREFEUILLEPROVENCEPAREFEUIL
FEUILLEPROVENCEPAREFEUILLEPROVENCEPAREFE
REFEUILLEPROVENCEPAREFEUILLEPROVENCEP
PROVENCEPAREFEUILLEPROVENCEPAREFEUILLEPROVENCEPAREFEUILLEPROVENCEPAREFEUILLE



Parefeuille
Provence

Fournès - 30210 Remoulins - France

Tél. +33 (0)4 66 37 48 00

E-mail: commercial@parefeuille-provence.com

www.parefeuille-provence.com

